



*Estado de Mato Grosso
Poder Judiciário
Tribunal de Justiça*

BALANÇO ANUAL CONSOLIDADO 2017

Departamento Financeiro



Tribunal de Contas do Estado de Mato Grosso
Coordenadoria de Expediente - Gerência de Protocolo
Fones: (65) 3613 7574 / 3613 7572 / 3613 7573



Nº. Protocolo 121770 D

Ano 2018

CUIABÁ-MT, 01/03/2018

Procedência: 1112606 TRIBUNAL DE JUSTICA DO ESTADO DE MATO GROSSO

Principal 1112606 TRIBUNAL DE JUSTICA DO ESTADO DE MATO GROSSO

Assunto: DOCUMENTACAO

Palavra Chave: DOCUMENTACAO

Secundário:

Descrição: ENCAMINHA DOCUMENTACAO REFERENTE AO BALANCO CONSOLIDADO/TJ/FUNAJURIS/EXERCICIO 2017/PROCESSO NR 121762/2018
SENHOR ORDENADOR

OS DOCUMENTOS FORAM APRESENTADOS DE ACORDO COM AS REGRAS ESTABELECIDAS NA INSTRUÇÃO NORMATIVA Nº 01/2009 E NO MANUAL DE ORIENTAÇÃO DA REMESSA DE DOCUMENTOS AO TCE/MT, ABAIXO INDICADAS, ESTANDO APTOS A SEREM PROTOCOLADOS.

REQUISITOS OBRIGATÓRIOS:

- FOLHAS NUMERADAS
- FOLHAS RUBRICADAS
- ENCAMINHADO INDICE, COM INDICACAO DA PAGINA EM QUE SE ENCONTRA CADA DOCUMENTO.
- OFICIO DE ENCAMINHAMENTO CONTENDO INDICACAO PRECISA DO ASSUNTO OU PROCESSO A QUE SE REFEREM OS DOCUMENTOS.
- OFICIO DE ENCAMINHAMENTO CONTENDO INDICACAO DO CPF, RG E ENDEREÇO DO ORDENADOR DA DESPESA.

Relator LUIZ HENRIQUE LIMA


Procurador

ÍNDICE- Balanço Anual Consolidado/2017

01	OFÍCIO N.º 244/2018/PRES-DF	Fls.	01
02	Anexo 12 da Lei nº 4320/64 - Consolidado	Fls.	02
03	Anexo 13 da Lei nº 4320/64 - Consolidado	Fls.	03
04	Anexo 14 da Lei nº 4320/64 - Consolidado	Fls.	04 a 05
05	Anexo 15 da Lei nº 4320/64 - Consolidado	Fls.	06 a 08



ESTADO DE MATO GROSSO
PODER JUDICIÁRIO
TRIBUNAL DE JUSTIÇA
DEPARTAMENTO FINANCEIRO



OFÍCIO N° 244/2018/PRES-DF

CUIABÁ - MT
Em, 27 de fevereiro de 2018.

A Sua Excelência o Senhor
Conselheiro **GONÇALO DOMINGOS DE CAMPOS NETO**
Presidente do Tribunal de Contas do Estado de Mato Grosso

Prezado Conselheiro Presidente,

Tem o presente o objetivo de encaminhar a Vossa Excelência o incluso Balanço Consolidado do exercício de 2017, relativo às unidades orçamentárias 03101 - Tribunal de Justiça e 03601 - Fundo de Apoio ao Judiciário-FUNAJURIS, conforme a Lei n° 4.320/64 e demais anexos de Instrução Normativa n° 03/2005-TCE.

Cordialmente,

Des. RUI RAMOS RIBEIRO
Presidente do Tribunal de Justiça
Avenida Bosque da Saúde, n° 355
Edifício Salvador Dali Apt° 1202
Bairro Bosque da Saúde
Cuiabá-MT - 78050-070



ESTADO DE MATO GROSSO
SECRETARIA DE ESTADO DE FAZENDA
SECRETARIA ADJUNTA DO TESOUREO ESTADUAL - SATE/SEFAZ
SUPERINTENDÊNCIA DA GESTÃO DA CONTABILIDADE PÚBLICA
FIPLAN - SISTEMA INTEGRADO DE PLANEJAMENTO, CONTABILIDADE E FINANÇAS

FIPLAN

TJMT
Financeiro
Fl. 02/10

BALANÇO ORÇAMENTÁRIO

Anexo 12 da lei 4.320/64


Item 5 da IN TCE - 03/2005

CONSOLIDADO DO ÓRGÃO TRIBUNAL DE JUSTIÇA

Exercício de 2017


RECEITAS ORÇAMENTÁRIAS	PREVISÃO INICIAL	PREVISÃO ATUALIZADA	RECEITAS REALIZADAS	SALDO
RECEITAS CORRENTES	455.352.136,27	455.352.136,27	425.610.231,67	(29.741.904,60)
RECEITA TRIBUTÁRIA	145.994.424,30	145.994.424,30	117.032.284,19	(28.962.140,11)
Taxas	145.994.424,30	145.994.424,30	117.032.284,19	(28.962.140,11)
RECEITAS DE CONTRIBUIÇÕES	145.544.371,70	145.544.371,70	154.216.570,78	8.672.199,08
Contribuições Sociais	145.544.371,70	145.544.371,70	154.216.570,78	8.672.199,08
RECEITA PATRIMONIAL	64.094.439,42	64.094.439,42	47.545.313,22	(16.549.126,20)
Receitas Imobiliárias	124.370,70	124.370,70	151.773,93	27.403,23
Receitas de Valores Mobiliários	63.970.068,72	63.970.068,72	47.393.539,29	(16.576.529,43)
RECEITA DE SERVIÇOS	33.515.704,44	33.515.704,44	38.468.406,59	4.952.702,15
OUTRAS RECEITAS CORRENTES	66.203.196,41	66.203.196,41	68.347.656,89	2.144.460,48
Multas e Juros de Mora	39.299,24	39.299,24	83.936,81	44.637,57
indenizações e Restituições	200.063,66	200.063,66	1.416.578,05	1.216.514,39
Receita da Dívida Ativa	135.091,35	135.091,35	220.259,01	85.167,66
Receitas Correntes Diversas	65.828.742,16	65.828.742,16	66.626.883,02	798.140,86
RECEITAS DE CAPITAL	3.045.960,82	3.045.960,82	0,00	(3.045.960,82)
OUTRAS RECEITAS DE CAPITAL	3.045.960,82	3.045.960,82	0,00	(3.045.960,82)
Receitas de Capital Diversas	3.045.960,82	3.045.960,82	0,00	(3.045.960,82)
TRANSFERÊNCIA INTRAGOVERNAMENTAL	987.758.405,58	987.758.405,58	983.006.329,36	(4.752.076,22)
COTAS/REPASSES	987.758.405,58	987.758.405,58	983.006.329,36	(4.752.076,22)
Correntes	986.078.405,58	986.078.405,58	981.886.329,36	(4.192.076,22)
Recebidas	986.078.405,58	986.078.405,58	986.053.493,47	1.975.087,89
(-)Concedidas	0,00	0,00	(6.167.164,11)	(6.167.164,11)
Capital	1.680.000,00	1.680.000,00	1.120.000,00	(560.000,00)
Recebidas	1.680.000,00	1.680.000,00	1.120.000,00	(560.000,00)
SUBTOTAL DAS RECEITAS	1.446.156.502,67	1.446.156.502,67	1.408.616.561,03	(37.539.941,64)
SUBTOTAL COM REFINANCIAMENTO	1.446.156.502,67	1.446.156.502,67	1.408.616.561,03	(37.539.941,64)
DÉFICIT	0,00	162.524.885,39	111.112.398,10	(51.412.487,29)
TOTAL	1.446.156.502,67	1.608.681.388,06	1.519.728.959,13	88.952.428,93
SALDO DE EXERCÍCIOS ANTERIORES (UTILIZADOS PARA CRÉDITOS ADICIONAIS)	0,00	162.524.885,39	0,00	(162.524.885,39)
Superávit Financeiro	0,00	162.524.885,39	0,00	(162.524.885,39)

DESPESAS ORÇAMENTÁRIAS	DOTAÇÃO INICIAL	DOTAÇÃO ATUALIZADA	DESPESAS EMPENHADAS	DESPESAS LIQUIDADAS	DESPESAS PAGAS	SALDO
EXECUÇÃO DIRETA E DESTAQUE CONCEDIDO	1.446.156.502,67	1.608.681.388,06	1.519.728.959,13	1.435.493.871,68	1.338.204.954,75	88.952.428,93
DESPESAS CORRENTES	1.424.149.127,67	1.535.871.172,87	1.454.789.195,12	1.415.829.594,15	1.319.819.162,83	81.101.977,75
Pessoal e Encargos Sociais	942.773.751,64	1.074.797.223,02	1.059.308.791,77	1.059.308.791,77	964.674.866,36	15.488.431,25
Outras Despesas Correntes	481.375.376,03	461.073.949,85	395.460.403,35	356.520.802,38	355.144.296,47	65.613.546,50
DESPESAS DE CAPITAL	22.007.375,00	72.810.215,19	64.959.764,01	19.664.277,53	18.385.791,92	7.850.451,18
Investimentos	22.007.375,00	72.810.215,19	64.959.764,01	19.664.277,53	18.385.791,92	7.850.451,18
SUBTOTAL DAS DESPESAS	1.446.156.502,67	1.608.681.388,06	1.519.728.959,13	1.435.493.871,68	1.338.204.954,75	88.952.428,93
SUBTOTAL COM REFINANCIAMENTO	1.446.156.502,67	1.608.681.388,06	1.519.728.959,13	1.435.493.871,68	1.338.204.954,75	88.952.428,93
TOTAL	1.446.156.502,67	1.608.681.388,06	1.519.728.959,13	1.435.493.871,68	1.338.204.954,75	88.952.428,93


ALESSANDRA REGINA MARQUES BUENO
CONTADOR CHEFE
CONTADOR CRC Nº MT 011576/0-7



GOVERNO DO ESTADO DE MATO GROSSO
SECRETARIA DE ESTADO DE FAZENDA
SECRETARIA ADJUNTA DO TESOURO ESTADUAL - SATE/SEFAZ
SUPERINTENDÊNCIA DE CONTROLE GERENCIAL CONTÁBIL DO ESTADO
FIPLAN - SISTEMA INTEGRADO DE PLANEJAMENTO, CONTABILIDADE E FINANÇAS



BALANÇO FINANCEIRO - Exercício de 2017


Anexo 13 - Lei 4.320/64

ITEM Nº 4 - IN TCE - 2005

CONSOLIDADO DO ÓRGÃO TRIBUNAL DE JUSTIÇA

INGRESSOS		
ESPECIFICAÇÃO	EXERCÍCIO ATUAL	EXERCÍCIO ANTERIOR
Receita Orçamentária	425.610.231,67	441.840.305,61
Ordinária	270.528.773,62	290.968.414,95
Vinculada	155.081.458,05	150.871.890,66
Recursos de Contribuição para a Seguridade Social de Outros Poderes	155.081.458,05	150.871.890,66
Transferências Financeiras Recebidas	989.173.493,47	895.550.995,53
Cota Recebida	989.173.493,47	895.550.995,53
Recebimentos Extraorçamentários	456.459.672,55	404.736.414,74
Depósitos a Terceiros	0,00	93.280.312,40
Consignações do Exercício	269.073.414,00	249.777.274,64
Depósitos de Diversas Origens	5.862.254,17	32.610,51
Restos a Pagar Processados	93.199.561,49	13.998.160,57
Restos a Pagar não Processados	84.235.087,45	46.698.313,00
Consignações Inscritas em RP	4.089.355,44	949.743,62
Saldo em Espécie do Exercício Anterior	477.060.974,08	475.812.485,79
Bancos Conta Movimento	477.060.974,08	475.812.485,79
TOTAL GERAL	2.348.304.371,77	2.217.940.201,67

DISPÊNDIOS		
ESPECIFICAÇÃO	EXERCÍCIO ATUAL	EXERCÍCIO ANTERIOR
Despesa Orçamentária	1.519.728.959,13	1.354.168.266,13
Execução Direta	1.519.728.959,13	1.354.168.266,13
Ordinária	1.312.978.998,15	1.212.430.223,05
Vinculada	206.749.960,98	141.738.043,08
Recursos de Contribuição para a Seguridade Social de Outros Poderes	167.866.825,27	141.738.043,08
Recursos Destinados ao Fundo de Transporte e Habitação - FETHAB	38.883.135,71	0,00
Transferências Financeiras Concedidas	6.167.164,11	0,00
Cota Concedida	6.167.164,11	0,00
Pagamentos Extraorçamentários	323.438.748,70	386.722.976,46
Depósitos a Terceiros	0,00	93.280.312,40
Consignações do Exercício	269.073.414,00	249.777.274,64
Depósitos de Diversas Origens	3.997.902,98	0,00
Restos a Pagar Processados	13.998.160,57	3.598.933,51
Restos a Pagar não Processados	30.135.045,24	36.533.658,93
Consignações Inscritas em RP	949.743,62	311.182,95
RP Não Processados de Exercícios Anteriores	1.158.762,90	1.581.292,88
Consignações de RP Não Processados do Exercício	22.332,73	9.627,61
Consignações do Exercício de RP não Processados	4.103.386,66	1.630.693,54
Saldo em Espécie para o Exercício Seguinte	498.957.484,83	477.060.974,08
Bancos Conta Movimento	498.957.484,83	477.060.974,08
TOTAL GERAL	2.348.292.356,77	2.217.952.216,67


ALESSANDRA REGINA MARQUES BUENO
CONTADOR CHEFE
CONTADOR CRC Nº MT 011576/0-7



GOVERNO DO ESTADO DE MATO GROSSO
SECRETARIA DE ESTADO DE FAZENDA
SECRETARIA ADJUNTA DO TESOUREO ESTADUAL - SATE/SEFAZ
SUPERINTENDÊNCIA DE CONTROLE GERENCIAL CONTÁBIL DO ESTADO
FIPLAN - SISTEMA INTEGRADO DE PLANEJAMENTO, CONTABILIDADE E FINANÇAS

TJMT
Financeiro
R. 04 JB

BALANÇO PATRIMONIAL - Dezembro/2017

Anexo 14 - Lei 4.320/64

	Exercício Atual	Exercício Anterior
ATIVO		
Ativo Circulante		
Caixa e Equivalentes de Caixa	498.957.484,83	477.060.974,08
(-) Valores a Regularizar da Conta Única	0,00	0,00
Créditos a Curto Prazo	258.692.456,85	246.387.544,06
Investimentos e Aplicações Temporárias a Curto Prazo	0,00	0,00
Estoques	7.067.253,73	6.224.342,67
VPD Pagas Antecipadamente	0,00	0,00
Total do Ativo Circulante	764.717.195,41	729.672.860,81
Ativo Não-Circulante		
Realizável a Longo Prazo	9.695.608,97	8.608.510,35
Créditos a Longo Prazo	9.695.608,97	8.608.510,35
Investimentos Temporários a Longo Prazo	0,00	0,00
Estoques	0,00	0,00
VPD Pagas Antecipadamente	0,00	0,00
Investimentos	0,00	0,00
Imobilizado	407.398.125,25	387.653.953,62
Intangível	0,00	0,00
Diferido	0,00	0,00
Total do Ativo Não Circulante	417.093.734,22	396.262.463,97
TOTAL DO ATIVO	1.181.810.929,63	1.125.935.324,78
PASSIVO E PATRIMÔNIO LÍQUIDO		
Passivo Circulante		
Obrigações Trabalhistas, Previdenciárias e Assistenciais a Pagar a Curto Prazo	90.647.165,15	3.188.116,82
Empréstimos e Financiamentos a Curto Prazo	0,00	0,00
Fornecedores e Contas a Pagar a Curto Prazo	2.552.396,34	10.810.043,75
Obrigações Fiscais a Curto Prazo	0,00	0,00
Obrigações de Repartições a Outros Entes	0,00	0,00
Provisões a Curto Prazo	0,00	0,00
Demais Obrigações a Curto Prazo	6.009.982,05	1.006.019,04
Total do Passivo Circulante	99.209.543,54	15.004.179,61
Passivo Não Circulante		
Obrigações Trabalhistas, Previdenciárias e Assistenciais a Pagar a Longo Prazo	0,00	0,00
Empréstimos e Financiamentos a Longo Prazo	0,00	0,00
Fornecedores a Longo Prazo	0,00	0,00
Obrigações Fiscais a Longo Prazo	0,00	0,00
Provisões a Longo Prazo	0,00	0,00
Demais Obrigações a Longo Prazo	0,00	0,00
Resultado Diferido	0,00	0,00
Total do Passivo Não Circulante	0,00	0,00
TOTAL DO PASSIVO	99.209.543,54	15.004.179,61
Patrimônio Líquido		
Patrimônio Social e Capital Social	0,00	0,00
Adiantamento para Futuro Aumento de Capital	0,00	0,00
Reservas de Capital	0,00	0,00
Ajustes de Avaliação Patrimonial	0,00	0,00
Reservas de Lucros	0,00	0,00
Demais Reservas	0,00	0,00
Resultados Acumulados	1.082.601.386,09	1.110.931.145,17
(-) Ações/Cotas em Tesouraria	0,00	0,00
Total do Patrimônio Líquido	1.082.601.386,09	1.110.931.145,17
TOTAL DO PASSIVO E DO PATRIMÔNIO LÍQUIDO	1.181.810.929,63	1.125.935.324,78



GOVERNO DO ESTADO DE MATO GROSSO
SECRETARIA DE ESTADO DE FAZENDA
SECRETARIA ADJUNTA DO TESOURO ESTADUAL - SATE/SEFAZ
SUPERINTENDÊNCIA DE CONTROLE GERENCIAL CONTÁBIL DO ESTADO
FIPLAN - SISTEMA INTEGRADO DE PLANEJAMENTO, CONTABILIDADE E FINANÇAS

FIPLAN
TJMT
Financeiro
Fls 05 de 06


BALANÇO PATRIMONIAL - Dezembro/2017

Anexo 14 - Lei 4.320/64

QUADRO DOS ATIVOS E PASSIVOS FINANCEIROS E PERMANENTES (Lei nº 4.320/1964)		
	Exercício Atual	Exercício Anterior
Ativo (I)		
Ativo Financeiro	757.649.941,68	584.098.127,62
Ativo Permanente	424.160.987,95	541.837.197,16
Total do Ativo	1.181.810.929,63	1.125.935.324,78
Passivo (II)		
Passivo Financeiro	186.959.994,95	64.597.072,71
Passivo Permanente	0,00	0,00
Total do Passivo	186.959.994,95	64.597.072,71
SALDO PATRIMONIAL	994.850.934,68	1.061.338.252,07

QUADRO DAS CONTAS DE COMPENSAÇÃO (Lei nº 4.320/1964)		
	Exercício Atual	Exercício Anterior
ATOS POTENCIAIS ATIVOS		
Garantias e Contragarantias Recebidas	0,00	0,00
Direitos Conveniados e Outros Instrumentos Congeneres	0,00	0,00
Direitos Contratuais	0,00	0,00
Outros Atos Potenciais Ativos	8.403.270,53	6.696.770,03
Total dos Atos Potenciais Ativos	8.403.270,53	6.696.770,03
ATOS POTENCIAIS PASSIVOS		
Garantias e Contragarantias Concedidas	0,00	0,00
Obrigações Conveniadas e Outros Instrumentos Congêneres	0,00	0,00
Obrigações Contratuais	0,00	0,00
Outros Atos Potenciais Passivos	0,00	0,00
Total dos Atos Potenciais Passivos	0,00	0,00

QUADRO DO SUPERÁVIT/DÉFICIT FINANCEIRO (Lei nº 4.320/1964)		
	Exercício Atual	Exercício Anterior
RECURSOS ORDINÁRIOS		
RECURSO DESTINADOS A EDUCAÇÃO	174.125.973,15	110.209.883,69
RECURSO DESTINADOS A SAUDE	0,00	0,00
RECURSOS DESTINADOS A PREVIDENCIA SOCIAL	0,00	0,00
OUTRAS FONTES E DESTINAÇÕES DE RECURSOS	396.563.973,58	409.291.171,22
TOTAL DAS FONTES DE RECURSOS	570.689.946,73	519.501.054,91


ALESSANDRA REGINA MARQUES BUENO
CONTADOR CHEFE
CONTADOR CRC Nº MT 011576/0-7



GOVERNO DO ESTADO DE MATO GROSSO
SECRETARIA DE ESTADO DE FAZENDA
SECRETARIA ADJUNTA DO TESOURO ESTADUAL - SATE/SEFAZ
SUPERINTENDÊNCIA DE CONTROLE GERENCIAL CONTÁBIL DO ESTADO
FIPLAN - SISTEMA INTEGRADO DE PLANEJAMENTO, CONTABILIDADE E FINANÇAS

FIPLAN
TJM
Financeiro
06

DEMONSTRAÇÃO DAS VARIAÇÕES PATRIMONIAIS

Anexo 15 - Lei 4.320/64

CONSOLIDADO DO ÓRGÃO Tribunal de Justiça

Exercício de 2017

VARIAÇÕES PATRIMONIAIS QUANTITATIVAS		
	Exercício Atual	Exercício Anterior
VARIAÇÕES PATRIMONIAIS AUMENTATIVAS	1.587.659.380,38	1.799.110.413,04
Impostos, Taxas e Contribuições de Melhoria	183.577.972,80	179.037.044,78
Impostos	0,00	0,00
Taxas	183.577.972,80	179.037.044,78
Contribuições de Melhoria	0,00	0,00
Contribuições	154.216.570,78	149.838.899,33
Contribuições Sociais	154.216.570,78	149.838.899,33
Contribuição de Intervenção no Domínio Econômico	0,00	0,00
Contribuições de Iluminação Pública	0,00	0,00
Contribuições de Interesse das Categorias Profissionais	0,00	0,00
Exploração e Venda de Bens, Serviços e Direitos	151.773,93	364.088,18
Venda de Mercadorias	0,00	0,00
Vendas de Produtos	0,00	235.300,00
Exploração de Bens e Direitos e Prestação de Serviços	151.773,93	128.788,18
Variações Patrimoniais Aumentativas Financeiras	86.082.204,89	111.186.740,58
Juros e Encargos de Empréstimos e Financiamentos Concedidos	0,00	0,00
Juros e Encargos de Mora	220.259,01	226.316,89
Variações Monetárias e Cambiais	0,00	0,00
Descontos Financeiros Obtidos	0,00	0,00
Remuneração de Depósitos Bancários e Aplicações Financeiras	0,00	0,00
Outras Variações Patrimoniais Aumentativas - Financeiras	85.861.945,88	110.960.423,69
Transferências e Delegações Recebidas	1.063.290.740,54	1.098.639.472,66
Transferências Intragovernamentais	1.063.290.740,54	1.098.639.472,66
Transferências Inter Governamentais	0,00	0,00
Transferências das Intituições Privadas	0,00	0,00
Transferências das Instituições Multigovernamentais	0,00	0,00
Transferências de Consórcios Públicos	0,00	0,00
Transferências do Exterior	0,00	0,00
Execução Orçamentária Delegada de Entes	0,00	0,00
Transferências de Pessoas Físicas	0,00	0,00
Outras Transferências e Delegações Recebidas	0,00	0,00
Valorização e Ganhos com Ativos e Desincorporação de Passivos	98.271.057,11	246.747.724,46
Reavaliação de Ativos	0,00	0,00
Ganhos com Alienação	0,00	0,00
Ganhos com Incorporação de Ativos por Descobertas e Nascimentos	98.271.057,11	246.747.724,46
Ganhos com Desincorporação de Passivos	0,00	0,00
Reversão de Redução ao Valor Recuperável	0,00	0,00
Outras Variações Patrimoniais Aumentativas	2.069.060,33	13.296.443,05
VPA a Classificar	0,00	0,00
Resultado Positivo de Participações	0,00	0,00
Reversão de Provisões e Ajustes de Perdas	0,00	0,00
Diversas Variações Patrimoniais Aumentativas	2.069.060,33	13.296.443,05
VARIAÇÕES PATRIMONIAIS DIMINUTIVAS	1.615.989.139,46	1.612.739.215,92
Pessoal e Encargos	941.331.363,48	832.781.768,92



GOVERNO DO ESTADO DE MATO GROSSO
SECRETARIA DE ESTADO DE FAZENDA
SECRETARIA ADJUNTA DO TESOURO ESTADUAL - SATE/SEFAZ
SUPERINTENDÊNCIA DE CONTROLE GERENCIAL CONTÁBIL DO ESTADO
FIPLAN - SISTEMA INTEGRADO DE PLANEJAMENTO, CONTABILIDADE E FINANÇAS

TJMT
Financeiro
Fl. 07

DEMONSTRAÇÃO DAS VARIAÇÕES PATRIMONIAIS

Anexo 15 - Lei 4.320/64

CONSOLIDADO DO ÓRGÃO Tribunal de Justiça

Exercício de 2017

Remuneração a Pessoal	749.927.203,96	666.820.983,08
Encargos Patronais	125.905.904,58	119.196.686,12
Benefícios a Pessoal	62.956.811,86	43.511.667,01
Outras Variações Patrimoniais Diminutivas - Pessoal e Encargos	2.541.443,08	3.252.432,71
Benefícios Previdenciários e Assistenciais	193.063.706,17	177.118.399,73
Aposentadorias e Reformas	157.956.939,60	142.893.481,23
Pensões	30.368.475,41	30.400.175,02
Benefícios de Prestação Continuada	0,00	0,00
Benefícios Eventuais	0,00	0,00
Políticas Públicas de Transferência de Renda	0,00	0,00
Outros Benefícios Previdenciários e Assistenciais	4.738.291,16	3.824.743,48
Uso de Bens, Serviços e Consumo de Capital Fixo	307.743.082,49	277.322.533,58
Uso de Material de Consumo	9.165.853,40	9.562.792,27
Serviços	290.098.107,24	260.030.229,05
Depreciação, Amortização e Exaustão	8.479.121,85	7.729.512,26
Variações Patrimoniais Diminutivas Financeiras	0,00	0,00
Juros e Encargos de Empréstimos e Financiamentos Obtidos	0,00	0,00
Juros e Encargos de Mora	0,00	0,00
Variações Monetárias e Cambiais	0,00	0,00
Descontos Financeiros Concedidos	0,00	0,00
Outras Variações Patrimoniais Diminutivas Financeiras	0,00	0,00
Transferências e Delegações Concedidas	80.458.453,57	215.331.141,36
Transferências Intragovernamentais	80.446.453,57	215.307.141,36
Transferências Inter Governamentais	0,00	0,00
Transferências a Instituições Privadas	12.000,00	24.000,00
Transferências a Instituições Multigovernamentais	0,00	0,00
Transferências a Consórcios Públicos	0,00	0,00
Transferências ao Exterior	0,00	0,00
Execução Orçamentária Delegada de Entes	0,00	0,00
Outras Transferências e Delegações Concedidas	0,00	0,00
Desvalorização e Perda de Ativos e Incorporação de Passivos	301.210,11	226.545,67
Redução a Valor Recuperável e Ajuste para Perdas	248.910,11	226.545,67
Perdas com Alienação	0,00	0,00
Perdas Involuntárias	52.300,00	0,00
Tributárias	7.469.236,99	6.467.614,09
Impostos, Taxas e Contribuições de Melhoria	7.469.236,99	6.467.614,09
Contribuições	0,00	0,00
Depósitos Obrigatórios	0,00	0,00
Custo das Mercadorias e Produtos Vendidos e Serviços Prestados	0,00	0,00
Custo de Materiais, Serviços e Consumos	0,00	0,00
Custo das Mercadorias Vendidas	0,00	0,00
Custo dos Produtos Vendidos	0,00	0,00
Custo dos Serviços Prestados	0,00	0,00
Outras Variações Patrimoniais Diminutivas	85.622.086,65	103.491.212,57
Premiações	0,00	0,00
Resultado Negativo de Participações	0,00	0,00



GOVERNO DO ESTADO DE MATO GROSSO
SECRETARIA DE ESTADO DE FAZENDA
SECRETARIA ADJUNTA DO TESOURO ESTADUAL - SATE/SEFAZ
SUPERINTENDÊNCIA DE CONTROLE GERENCIAL CONTÁBIL DO ESTADO
FIPLAN - SISTEMA INTEGRADO DE PLANEJAMENTO, CONTABILIDADE E FINANÇAS




DEMONSTRAÇÃO DAS VARIAÇÕES PATRIMONIAIS

Anexo 15 - Lei 4.320/64

CONSOLIDADO DO ÓRGÃO Tribunal de Justiça

Exercício de 2017

Incentivos	504.600,00	358.000,00
Subvenções Econômicas	0,00	0,00
Participações e Contribuições	0,00	0,00
VPD de Constituição de Provisões	0,00	0,00
Diversas Variações Patrimoniais Diminutivas	85.117.486,65	103.133.212,57
RESULTADO PATRIMONIAL DO PERÍODO	(28.329.759,08)	186.371.197,12


ALESSANDRA REGINA MARQUES BUENO
CONTADOR CHEFE
CONTADOR CRC Nº MT 011576/0-7