



*Estado de Mato Grosso
Poder Judiciário
Tribunal de Justiça*

BALANÇO ANUAL CONSOLIDADO 2018


Departamento Financeiro

ÍNDICE- Balanço Anual Consolidado/2018

01	OFÍCIO N. ° 16/2019/PRES	Fls.	01
02	Anexo 12 da Lei nº 4320/64 - Consolidado	Fls.	02
03	Anexo 13 da Lei nº 4320/64 – Consolidado	Fls.	03
04	Anexo 14 da Lei nº 4320/64 - Consolidado	Fls.	04 a 05
05	Anexo 15 da Lei nº 4320/64 - Consolidado	Fls.	06 a 08



ESTADO DE MATO GROSSO
PODER JUDICIÁRIO
TRIBUNAL DE JUSTIÇA
DEPARTAMENTO FINANCEIRO



OFÍCIO N° 16/2019-PRES

CUIABÁ - MT

Em, 10 de janeiro de 2019.

A Sua Excelência o Senhor
Conselheiro **GONÇALO DOMINGOS DE CAMPOS NETO**
Presidente do Tribunal de Contas do Estado de Mato Grosso

Prezado Conselheiro Presidente,

Tem o presente o objetivo de encaminhar a Vossa Excelência o incluso Balanço Consolidado do exercício de 2018, relativo às unidades orçamentárias 03101 - Tribunal de Justiça e 03601 - Fundo de Apoio ao Judiciário-FUNAJURIS, conforme a Lei n° 4.320/64 e demais anexos de Instrução Normativa n° 03/2005-TCE.

Cordialmente,

Des. CARLOS ALBERTO ALVES DA ROCHA
Presidente do Tribunal de Justiça
Rua Doze, n° 113
Bairro Boa Esperança
Cuiabá-MT - 78068-744



Tribunal de Contas do Estado de Mato Grosso
Coordenadoria de Expediente - Gerência de Protocolo
Fones: (65) 3613 7574 / 3613 7572 / 3613 7573



Nº. Protocolo 86495 D

Ano 2019

CUIABÁ-MT, 01/03/2019

Procedência: 1112606 TRIBUNAL DE JUSTICA DO ESTADO DE MATO GROSSO

Principal: 1112606 TRIBUNAL DE JUSTICA DO ESTADO DE MATO GROSSO

Assunto: DOCUMENTACAO

Palavra Chave: DOCUMENTACAO

Secundário:

Descrição: ENCAMINHA DOC REFERENTE AO BALANCO CONSOLIDADO /TJ/FUNAJURIS/EXERCICIO 2018, REFERENTE AO PROCESSO NR 86061/2019

SENHOR ORDENADOR,

OS DOCUMENTOS FORAM APRESENTADOS DE ACORDO COM AS REGRAS ESTABELECIDAS NA INSTRUÇÃO NORMATIVA Nº 03/2015 E NO MANUAL DE ORIENTAÇÃO DA REMESSA DE DOCUMENTOS AO TCE/MT ABAIXO INDICADAS, ESTANDO APTOS A SEREM PROTOCOLADOS.

REQUISITOS OBRIGATÓRIOS:

- FOLHAS NUMERADAS
- FOLHAS RUBRICADAS
- ENCAMINHADO INDICE, COM INDICACAO DA PAGINA EM QUE SE ENCONTRA CADA DOCUMENTO.
- OFICIO DE ENCAMINHAMENTO CONTENDO INDICACAO PRECISA DO ASSUNTO OU PROCESSO A QUE SE REFEREM OS DOCUMENTOS.
- OFICIO DE ENCAMINHAMENTO CONTENDO INDICACAO DO CPF, RG E ENDEREÇO DO ORDENADOR DA DESPESA.

Relator LUIZ CARLOS PEREIRA

Procurador



ESTADO DE MATO GROSSO
SECRETARIA DE ESTADO DE FAZENDA
SECRETARIA ADJUNTA DO TESOUREO ESTADUAL - SATE/SEFAZ
SUPERINTENDÊNCIA DA GESTÃO DA CONTABILIDADE PÚBLICA
FIPLAN - SISTEMA INTEGRADO DE PLANEJAMENTO, CONTABILIDADE E FINANÇAS

FIPLAN

PJ-MT
Fic 000002

BALANÇO ORÇAMENTÁRIO

Anexo 12 da lei 4.320/64


Item 5 da IN TCE - 03/2005

CONSOLIDADO DO ÓRGÃO TRIBUNAL DE JUSTIÇA

Exercício de 2018

RECEITAS ORÇAMENTÁRIAS	PREVISÃO INICIAL	PREVISÃO ATUALIZADA	RECEITAS REALIZADAS	SALDO
RECEITAS CORRENTES	478.515.307,49	478.515.307,49	404.616.647,19	(13.898.660,30)
RECEITA TRIBUTÁRIA	131.762.205,95	131.762.205,95	125.122.620,68	(6.639.585,27)
RECEITAS DE CONTRIBUIÇÕES	173.586.660,22	173.586.660,22	150.226.337,17	(23.360.323,05)
RECEITA PATRIMONIAL	58.607.297,24	58.607.297,24	30.380.694,22	(28.226.603,02)
RECEITA DE SERVIÇOS	39.589.504,21	39.589.504,21	74.821.003,44	35.231.499,23
OUTRAS RECEITAS CORRENTES	74.969.639,87	74.969.639,87	84.065.991,68	9.096.351,81
RECEITAS DE CAPITAL	257.191,24	257.191,24	0,00	(257.191,24)
ALIENAÇÃO DE BENS	257.191,24	257.191,24	0,00	(257.191,24)
TRANSFERÊNCIA INTRAGOVERNAMENTAL	1.016.583.190,00	1.016.583.190,00	955.868.754,37	(60.714.435,63)
COTAS/REPASSES	1.016.583.190,00	1.016.583.190,00	955.868.754,37	(60.714.435,63)
Correntes	1.016.583.190,00	1.016.583.190,00	955.868.754,37	(60.714.435,63)
Recebidas	1.016.583.190,00	1.016.583.190,00	955.868.754,37	(60.714.435,63)
SUBTOTAL DAS RECEITAS	1.495.355.688,73	1.495.355.688,73	1.420.485.401,56	(74.870.287,17)
SUBTOTAL COM REFINANCIAMENTO	1.495.355.688,73	1.495.355.688,73	1.420.485.401,56	(74.870.287,17)
DÉFICIT	0,00	151.243.766,30	164.474.483,26	13.230.716,96
TOTAL	1.495.355.688,73	1.646.599.455,03	1.584.959.884,82	(61.639.570,21)
SALDO DE EXERCÍCIOS ANTERIORES (UTILIZADOS PARA CRÉDITOS ADICIONAIS)	0,00	144.193.766,30	0,00	(144.193.766,30)
Superávit Financeiro	0,00	144.193.766,30	0,00	(144.193.766,30)

DESPESAS ORÇAMENTÁRIAS	DOTAÇÃO INICIAL	DOTAÇÃO ATUALIZADA	DESPESAS EMPENHADAS	DESPESAS LIQUIDADAS	DESPESAS PAGAS	SALDO
EXECUÇÃO DIRETA E DESTAQUE CONCEDIDO	1.495.355.688,73	1.646.599.455,03	1.584.959.884,82	1.487.299.966,36	1.383.665.133,69	61.639.570,21
DESPESAS CORRENTES	1.486.036.598,10	1.542.462.663,08	1.483.568.201,16	1.444.788.711,53	1.341.266.389,56	58.914.461,92
Pessoal e Encargos Sociais	1.063.293.329,83	1.095.444.632,32	1.064.169.041,58	1.064.169.041,58	965.496.260,67	31.275.590,74
Outras Despesas Correntes	422.743.268,27	447.038.030,76	419.399.159,58	380.619.669,95	375.790.128,89	27.638.871,18
DESPESAS DE CAPITAL	9.319.090,63	104.116.791,95	101.391.683,66	42.511.254,83	42.378.744,13	2.725.108,29
Investimentos	9.319.090,63	104.116.791,95	101.391.683,66	42.511.254,83	42.378.744,13	2.725.108,29
SUBTOTAL DAS DESPESAS	1.495.355.688,73	1.646.599.455,03	1.584.959.884,82	1.487.299.966,36	1.383.665.133,69	61.639.570,21
SUBTOTAL COM REFINANCIAMENTO	1.495.355.688,73	1.646.599.455,03	1.584.959.884,82	1.487.299.966,36	1.383.665.133,69	61.639.570,21
TOTAL	1.495.355.688,73	1.646.599.455,03	1.584.959.884,82	1.487.299.966,36	1.383.665.133,69	61.639.570,21


ALESSANDRA REGINA MARQUES BUENO
CONTADOR CHEFE

CONTADOR CRC Nº MT.011576/0-7



GOVERNO DO ESTADO DE MATO GROSSO
SECRETARIA DE ESTADO DE FAZENDA
SECRETARIA ADJUNTA DO TESOUREO ESTADUAL - SATE/SEFAZ
SUPERINTENDÊNCIA DE CONTROLE GERENCIAL CONTÁBIL DO ESTADO
FIPLAN - SISTEMA INTEGRADO DE PLANEJAMENTO, CONTABILIDADE E FINANÇAS

FIPLAN

PJ-MT
Fl: 000003

BALANÇO FINANCEIRO - Exercício de 2018


Anexo 13 - Lei 4.320/64

ITEM Nº 4 - IN TCE - 2005

CONSOLIDADO DO ÓRGÃO TRIBUNAL DE JUSTIÇA

INGRESSOS			
ESPECIFICAÇÃO	EXERCÍCIO ATUAL	EXERCÍCIO ANTERIOR	
Receita Orçamentária	464.616.647,19	425.610.231,67	
Ordinária	314.108.355,53	270.528.773,62	
Vinculada	150.508.291,66	155.081.458,05	
Recursos de Contribuição para a Seguridade Social de Outros Poderes	150.508.291,66	155.081.458,05	
Transferências Financeiras Recebidas	955.868.754,37	989.173.493,47	
Cota Recebida	955.868.754,37	989.173.493,47	
Recebimentos Extraorçamentários	577.750.835,55	460.332.219,47	
Depósitos a Terceiros	24.200.000,00	0,00	
Consignações do Exercício	268.047.580,74	269.073.414,00	
Depósitos de Diversas Origens	80.164.117,91	5.862.254,17	
Restos a Pagar Processados	81.072.634,49	93.199.561,49	
Restos a Pagar não Processados	97.659.918,46	84.235.087,45	
Consignações Inscritas em RP	22.562.198,18	4.089.355,44	
Outros Credores e entidades a Curto Prazo	4.044.385,77	3.872.546,92	
Saldo em Espécie do Exercício Anterior	498.957.484,83	477.060.974,08	
Bancos Conta Movimento	498.957.484,83	477.060.974,08	
TOTAL GERAL	2.497.193.721,94	2.352.176.918,69	

DISPÊNDIOS			
ESPECIFICAÇÃO	EXERCÍCIO ATUAL	EXERCÍCIO ANTERIOR	
Despesa Orçamentária	1.584.959.884,82	1.519.728.959,13	
Execução Direta	1.584.959.884,82	1.519.728.959,13	
Ordinária	1.376.238.384,07	1.312.978.998,15	
Vinculada	208.721.500,75	206.749.960,98	
Recursos de Contribuição para a Seguridade Social de Outros Poderes	165.832.710,41	167.866.825,27	
Outras Vinculações	42.888.790,34	38.883.135,71	
Transferências Financeiras Concedidas	0,00	6.167.164,11	
Cota Concedida	0,00	6.167.164,11	
Pagamentos Extraorçamentários	531.079.374,47	323.438.748,70	
Depósitos a Terceiros	68.160.000,00	0,00	
Consignações do Exercício	268.047.580,74	269.073.414,00	
Depósitos de Diversas Origens	34.714.082,60	3.997.902,98	
Restos a Pagar Processados	93.198.770,80	13.998.160,57	
Restos a Pagar não Processados	58.690.961,71	30.135.045,24	
Consignações Inscritas em RP	4.089.355,44	949.743,62	
RP Não Processados de Exercícios Anteriores	1.245.217,85	1.158.762,90	
Consignações de RP Não Processados do Exercício	20.000,29	22.332,73	
Consignações do Exercício de RP não Processados	2.913.405,04	4.103.386,66	
Saldo em Espécie para o Exercício Seguinte	377.171.808,55	498.957.484,83	
Bancos Conta Movimento	377.171.808,55	498.957.484,83	
TOTAL GERAL	2.493.211.067,84	2.348.292.356,77	


ALESSANDRA REGINA MARQUES BUENO
CONTADOR CHEFE
CONTADOR CRC Nº MT 011576/0-7



GOVERNO DO ESTADO DE MATO GROSSO
SECRETARIA DE ESTADO DE FAZENDA
SECRETARIA ADJUNTA DO TESOUREO ESTADUAL - SATE/SEFAZ
SUPERINTENDÊNCIA DE CONTROLE GERENCIAL CONTÁBIL DO ESTADO
FIPLAN - SISTEMA INTEGRADO DE PLANEJAMENTO, CONTABILIDADE E FINANÇAS



BALANÇO PATRIMONIAL - Dezembro/2018

Anexo 14 - Lei 4.320/64

	Exercicio Atual	Exercicio Anterior
ATIVO		
Ativo Circulante		
Caixa e Equivalentes de Caixa	377.171.808,55	498.957.484,83
(-) Valores a Regularizar da Conta Única	0,00	0,00
Créditos a Curto Prazo	363.555.160,87	258.692.456,85
Investimentos e Aplicações Temporárias a Curto Prazo	0,00	0,00
Estoques	6.335.656,51	7.067.253,73
VPD Pagas Antecipadamente	0,00	0,00
Total do Ativo Circulante	747.062.625,93	764.717.195,41
Ativo Não-Circulante		
Realizável a Longo Prazo	10.535.724,41	9.695.608,97
Créditos a Longo Prazo	10.535.724,41	9.695.608,97
Investimentos Temporários a Longo Prazo	0,00	0,00
Estoques	0,00	0,00
VPD Pagas Antecipadamente	0,00	0,00
Investimentos	0,00	0,00
Imobilizado	476.471.146,07	407.398.125,25
Intangível	0,00	0,00
Diferido	0,00	0,00
Total do Ativo Não Circulante	487.006.870,48	417.093.734,22
TOTAL DO ATIVO	1.234.069.496,41	1.181.810.929,63
PASSIVO E PATRIMÔNIO LÍQUIDO		
Passivo Circulante		
Obrigações Trabalhistas, Previdenciárias e Assistenciais a Pagar a Curto Prazo	77.025.474,32	90.647.165,15
Empréstimos e Financiamentos a Curto Prazo	0,00	0,00
Fornecedores e Contas a Pagar a Curto Prazo	4.050.183,98	2.552.396,34
Obrigações Fiscais a Curto Prazo	0,00	0,00
Obrigações de Repartições a Outros Entes	0,00	0,00
Provisões a Curto Prazo	0,00	0,00
Demais Obrigações a Curto Prazo	69.932.860,10	6.009.982,05
Total do Passivo Circulante	151.008.518,40	99.209.543,54
Passivo Não Circulante		
Obrigações Trabalhistas, Previdenciárias e Assistenciais a Pagar a Longo Prazo	0,00	0,00
Empréstimos e Financiamentos a Longo Prazo	0,00	0,00
Fornecedores a Longo Prazo	0,00	0,00
Obrigações Fiscais a Longo Prazo	0,00	0,00
Provisões a Longo Prazo	3.571.397.694,59	0,00
Demais Obrigações a Longo Prazo	0,00	0,00
Resultado Diferido	0,00	0,00
Total do Passivo Não Circulante	3.571.397.694,59	0,00
TOTAL DO PASSIVO	3.722.406.212,99	99.209.543,54
Patrimônio Líquido		
Patrimônio Social e Capital Social	0,00	0,00
Adiantamento para Futuro Aumento de Capital	0,00	0,00
Reservas de Capital	0,00	0,00
Ajustes de Avaliação Patrimonial	0,00	0,00
Reservas de Lucros	0,00	0,00
Demais Reservas	0,00	0,00
Resultados Acumulados	0,00	0,00
(-) Ações/Cotas em Tesouraria	(2.488.336.716,58)	1.082.601.386,09
Total do Patrimônio Líquido	0,00	0,00
TOTAL DO PASSIVO E DO PATRIMÔNIO LÍQUIDO	1.234.069.496,41	1.181.810.929,63



GOVERNO DO ESTADO DE MATO GROSSO
SECRETARIA DE ESTADO DE FAZENDA
SECRETARIA ADJUNTA DO TESOUREO ESTADUAL - SATE/SEFAZ
SUPERINTENDÊNCIA DE CONTROLE GERENCIAL CONTÁBIL DO ESTADO
FIPLAN - SISTEMA INTEGRADO DE PLANEJAMENTO, CONTABILIDADE E FINANÇAS

FIPLAN

P.J-MT
Fis 000005

BALANÇO PATRIMONIAL - Dezembro/2018

Anexo 14 - Lei 4.320/64

QUADRO DOS ATIVOS E PASSIVOS FINANCEIROS E PERMANENTES
(Lei nº 4.320/1964)


	Exercício Atual	Exercício Anterior
Ativo (I)		
Ativo Financeiro	740.726.969,42	757.649.941,68
Ativo Permanente	493.342.526,99	424.160.987,95
Total do Ativo	1.234.069.496,41	1.181.810.929,63
Passivo (II)		
Passivo Financeiro	258.793.043,96	186.959.994,95
Passivo Permanente	3.571.397.694,59	0,00
Total do Passivo	3.830.190.738,55	186.959.994,95
ATIVO PATRIMONIAL	(2.596.121.242,14)	994.850.934,68

QUADRO DAS CONTAS DE COMPENSAÇÃO
(Lei nº 4.320/1964)

	Exercício Atual	Exercício Anterior
ATOS POTENCIAIS ATIVOS		
Garantias e Contragarantias Recebidas	0,00	0,00
Direitos Conveniados e Outros Instrumentos Congeneres	0,00	0,00
Direitos Contratuais	0,00	0,00
Outros Atos Potenciais Ativos	9.920.382,78	8.403.270,53
Total dos Atos Potenciais Ativos	9.920.382,78	8.403.270,53
ATOS POTENCIAIS PASSIVOS		
Garantias e Contragarantias Concedidas	0,00	0,00
Obrigações Conveniadas e Outros Instrumentos Congêneres	0,00	0,00
Obrigações Contratuais	0,00	0,00
Outros Atos Potenciais Passivos	0,00	0,00
Total dos Atos Potenciais Passivos	0,00	0,00

QUADRO DO SUPERÁVIT/DÉFICIT FINANCEIRO
(Lei nº 4.320/1964)

	Exercício Atual	Exercício Anterior
100/300 - Recursos Ordinários do Tesouro Estadual	193.579.077,24	174.125.973,15
115/315 - Recursos de Contribuição para a Seguridade Social de Outros Poderes (ex. anteriores)	(12.715.602,53)	2.608.816,22
196/396 - Recursos de Fundos Especiais Administrados pelo Órgão	5.190.444,13	4.297.482,25
240/640 - Recursos Próprios (ex. anteriores)	295.880.006,62	389.657.675,11
Total das Fontes de Recursos	481.933.925,46	570.689.946,73


ALESSANDRA REGINA MARQUES BUENO
CONTADOR CHEFE
CONTADOR CRC Nº MT 011576/0-7



GOVERNO DO ESTADO DE MATO GROSSO
SECRETARIA DE ESTADO DE FAZENDA
SECRETARIA ADJUNTA DO TESOURO ESTADUAL - SATE/SEFAZ
SUPERINTENDÊNCIA DE CONTROLE GERENCIAL CONTÁBIL DO ESTADO
FIPLAN - SISTEMA INTEGRADO DE PLANEJAMENTO, CONTABILIDADE E FINANÇAS



DEMONSTRAÇÃO DAS VARIAÇÕES PATRIMONIAIS

Anexo 15 - Lei 4.320/64

CONSOLIDADO DO ÓRGÃO Tribunal de Justiça

Exercício de 2018

VARIAÇÕES PATRIMONIAIS QUANTITATIVAS

	Exercício Atual	Exercício Anterior
VARIAÇÕES PATRIMONIAIS AUMENTATIVAS	1.793.171.539,20	1.587.659.380,38
Impostos, Taxas e Contribuições de Melhoria	271.234.116,25	183.577.972,80
Impostos	0,00	0,00
Taxas	271.234.116,25	183.577.972,80
Contribuições de Melhoria	0,00	0,00
Contribuições	150.226.337,17	154.216.570,78
Contribuições Sociais	150.226.337,17	154.216.570,78
Contribuição de Intervenção no Domínio Econômico	0,00	0,00
Contribuições de Iluminação Pública	0,00	0,00
Contribuições de Interesse das Categorias Profissionais	0,00	0,00
Exploração e Venda de Bens, Serviços e Direitos	590.676,19	151.773,93
Venda de Mercadorias	0,00	0,00
Vendas de Produtos	0,00	0,00
Exploração de Bens e Direitos e Prestação de Serviços	590.676,19	151.773,93
Variações Patrimoniais Aumentativas Financeiras	30.047.548,28	86.082.204,89
Juros e Encargos de Empréstimos e Financiamentos Concedidos	0,00	0,00
Juros e Encargos de Mora	257.530,25	220.259,01
Variações Monetárias e Cambiais	0,00	0,00
Descontos Financeiros Obtidos	0,00	0,00
Remuneração de Depósitos Bancários e Aplicações Financeiras	0,00	0,00
Outras Variações Patrimoniais Aumentativas - Financeiras	29.790.018,03	85.861.945,88
Transferências e Delegações Recebidas	1.230.496.449,63	1.063.290.740,54
Transferências Intragovernamentais	1.230.496.449,63	1.063.290.740,54
Transferências Inter Governamentais	0,00	0,00
Transferências das Intituições Privadas	0,00	0,00
Transferências das Instituições Multigovernamentais	0,00	0,00
Transferências de Consórcios Públicos	0,00	0,00
Transferências do Exterior	0,00	0,00
Execução Orçamentária Delegada de Entes	0,00	0,00
Transferências de Pessoas Físicas	0,00	0,00
Outras Transferências e Delegações Recebidas	0,00	0,00
Valorização e Ganhos com Ativos e Desincorporação de Passivos	97.542.609,54	98.271.057,11
Reavaliação de Ativos	0,00	0,00
Ganhos com Alienação	0,00	0,00
Ganhos com Incorporação de Ativos por Descobertas e Nascimentos	97.542.609,54	98.271.057,11
Ganhos com Desincorporação de Passivos	0,00	0,00
Reversão de Redução ao Valor Recuperável	0,00	0,00
Outras Variações Patrimoniais Aumentativas	13.033.802,14	2.069.060,33
VPA a Classificar	0,00	0,00
Resultado Positivo de Participações	0,00	0,00
Reversão de Provisões e Ajustes de Perdas	0,00	0,00
Diversas Variações Patrimoniais Aumentativas	13.033.802,14	2.069.060,33
VARIAÇÕES PATRIMONIAIS DIMINUTIVAS	5.364.109.641,87	1.615.989.139,46
Pessoal e Encargos	909.139.198,31	941.331.363,48



GOVERNO DO ESTADO DE MATO GROSSO
SECRETARIA DE ESTADO DE FAZENDA
SECRETARIA ADJUNTA DO TESOURO ESTADUAL - SATE/SEFAZ
SUPERINTENDÊNCIA DE CONTROLE GERENCIAL CONTÁBIL DO ESTADO
FIPLAN - SISTEMA INTEGRADO DE PLANEJAMENTO, CONTABILIDADE E FINANÇAS



DEMONSTRAÇÃO DAS VARIAÇÕES PATRIMONIAIS

Anexo 15 - Lei 4.320/64

CONSOLIDADO DO ÓRGÃO Tribunal de Justiça

Exercício de 2018

Remuneração a Pessoal	713.315.588,79	749.927.203,96
Encargos Patronais	130.393.452,89	125.905.904,58
Benefícios a Pessoal	61.821.619,77	62.956.811,86
Outras Variações Patrimoniais Diminutivas - Pessoal e Encargos	3.608.536,86	2.541.443,08
Benefícios Previdenciários e Assistenciais	221.130.114,54	193.063.706,17
Aposentadorias e Reformas	184.370.664,36	157.956.939,60
Pensões	31.927.478,68	30.368.475,41
Benefícios de Prestação Continuada	0,00	0,00
Benefícios Eventuais	0,00	0,00
Políticas Públicas de Transferência de Renda	0,00	0,00
Outros Benefícios Previdenciários e Assistenciais	4.831.971,50	4.738.291,16
Uso de Bens, Serviços e Consumo de Capital Fixo	342.452.161,57	307.743.082,49
Uso de Material de Consumo	10.915.329,98	9.165.853,40
Serviços	323.077.519,33	290.098.107,24
Depreciação, Amortização e Exaustão	8.459.312,26	8.479.121,85
Variações Patrimoniais Diminutivas Financeiras	0,00	0,00
Juros e Encargos de Empréstimos e Financiamentos Obtidos	0,00	0,00
Juros e Encargos de Mora	0,00	0,00
Variações Monetárias e Cambiais	0,00	0,00
Descontos Financeiros Concedidos	0,00	0,00
Outras Variações Patrimoniais Diminutivas Financeiras	0,00	0,00
Transferências e Delegações Concedidas	274.632.026,82	80.458.453,57
Transferências Intragovernamentais	274.620.026,82	80.446.453,57
Transferências Inter Governamentais	0,00	0,00
Transferências a Instituições Privadas	12.000,00	12.000,00
Transferências a Instituições Multigovernamentais	0,00	0,00
Transferências a Consórcios Públicos	0,00	0,00
Transferências ao Exterior	0,00	0,00
Execução Orçamentária Delegada de Entes	0,00	0,00
Outras Transferências e Delegações Concedidas	0,00	0,00
Desvalorização e Perda de Ativos e Incorporação de Passivos	533.211,16	301.210,11
Redução a Valor Recuperável e Ajuste para Perdas	314.832,23	248.910,11
Perdas com Alienação	0,00	0,00
Perdas Involuntárias	218.378,93	52.300,00
Tributárias	8.272.634,88	7.469.236,99
Impostos, Taxas e Contribuições de Melhoria	8.272.634,88	7.469.236,99
Contribuições	0,00	0,00
Depósitos Obrigatórios	0,00	0,00
Custo das Mercadorias e Produtos Vendidos e Serviços Prestados	0,00	0,00
Custo de Materiais, Serviços e Consumos	0,00	0,00
Custo das Mercadorias Vendidas	0,00	0,00
Custo dos Produtos Vendidos	0,00	0,00
Custo dos Serviços Prestados	0,00	0,00
Outras Variações Patrimoniais Diminutivas	3.607.950.294,59	85.622.086,65
Premiações	0,00	0,00
Resultado Negativo de Participações	0,00	0,00



GOVERNO DO ESTADO DE MATO GROSSO
SECRETARIA DE ESTADO DE FAZENDA
SECRETARIA ADJUNTA DO TESOURO ESTADUAL - SATE/SEFAZ
SUPERINTENDÊNCIA DE CONTROLE GERENCIAL CONTÁBIL DO ESTADO
FIPLAN - SISTEMA INTEGRADO DE PLANEJAMENTO, CONTABILIDADE E FINANÇAS

PLANT
Fis 000008

DEMONSTRAÇÃO DAS VARIAÇÕES PATRIMONIAIS

Anexo 15 - Lei 4.320/64

CONSOLIDADO DO ÓRGÃO Tribunal de Justiça

Exercício de 2018

Incentivos	552.600,00	504.600,00
Subvenções Econômicas	0,00	0,00
Participações e Contribuições	0,00	0,00
VPD de Constituição de Provisões	3.571.397.694,59	0,00
Diversas Variações Patrimoniais Diminutivas	36.000.000,00	85.117.486,65
RESULTADO PATRIMONIAL DO PERÍODO	(3.570.938.102,67)	(28.329.759,08)

VARIAÇÕES PATRIMONIAIS QUALITATIVAS

(decorrentes da execução orçamentária)

	Exercício Atual	Exercício Anterior
Incorporação de Ativos	264.167.359,83	216.943.531,91
Desincorporação de Passivos	201.294.751,13	181.524.004,38
Incorporação de Passivos	0,00	0,00
Desincorporação de Ativos	(97.542.609,54)	(98.271.057,11)

ALESSANDRA REGINA MARQUES BUENO
CONTADOR CHEFE
CONTADOR CRC Nº MT 011576/0-7