



*Estado de Mato Grosso  
Poder Judiciário  
Tribunal de Justiça*

# **BALANÇO ANUAL CONSOLIDADO 2019**

**Departamento Financeiro**





ESTADO DE MATO GROSSO  
PODER JUDICIÁRIO  
TRIBUNAL DE JUSTIÇA  
DEPARTAMENTO FINANCEIRO



OFÍCIO N° 158/2020-PRES

CUIABÁ - MT


Em, 17 de fevereiro de 2020.

A Sua Excelência o Senhor  
Conselheiro **GUILHERME ANTÔNIO MALUF**  
Presidente do Tribunal de Contas do Estado de Mato Grosso

Prezado Conselheiro Presidente,

Tem o presente o objetivo de encaminhar a Vossa Excelência o incluso Balanço Consolidado do exercício de 2019, relativo às unidades orçamentárias 03101 - Tribunal de Justiça e 03601 - Fundo de Apoio ao Judiciário-FUNAJURIS, conforme a Lei n° 4.320/64 e demais anexos de Instrução Normativa n° 03/2005-TCE.

Cordialmente,

  
Des. **CARLOS ALBERTO ALVES DA ROCHA**  
Presidente do Tribunal de Justiça  
Rua Doze, n° 113  
Bairro Boa Esperança  
Cuiabá-MT - 78068-744





**BALANÇO ORÇAMENTÁRIO**

Anexo 12 da lei 4.320/64


Item 5 da IN TCE - 03/2005

CONSOLIDADO DO ÓRGÃO TRIBUNAL DE JUSTIÇA

Exercício de 20

RECEITAS ORÇAMENTÁRIAS	PREVISÃO INICIAL	PREVISÃO ATUALIZADA	RECEITAS REALIZADAS	SALDO
<b>RECEITAS CORRENTES</b>				
RECEITA TRIBUTÁRIA	869.904.338,00	472.404.338,00	475.683.573,23	3.279.237,77
RECEITAS DE CONTRIBUIÇÕES	128.920.026,00	128.920.026,00	132.796.922,11	3.876.896,11
RECEITA PATRIMONIAL	168.790.036,00	171.290.036,00	185.039.094,72	13.749.058,72
RECEITA DE SERVIÇOS	52.121.003,00	52.121.003,00	21.121.632,44	(30.999.370,56)
OUTRAS RECEITAS CORRENTES	42.799.670,00	42.799.670,00	58.913.787,42	16.114.117,42
TRANSFERÊNCIA INTRAGOVERNAMENTAL	77.273.601,00	77.273.601,00	77.812.136,54	538.535,54
COTAS/REPASSES	1.058.583.190,00	1.058.583.190,00	1.072.208.169,58	13.624.979,58
Correntes	1.058.583.190,00	1.058.583.190,00	1.072.208.169,58	13.624.979,58
Recebidas	1.058.583.190,00	1.058.583.190,00	1.072.208.169,58	13.624.979,58
(-)Concedidas	0,00	0,00	0,00	0,00
SUBTOTAL DAS RECEITAS	1.528.487.526,00	1.530.987.526,00	1.547.891.742,81	16.904.216,81
SUBTOTAL COM REFINANCIAMENTO	1.528.487.526,00	1.530.987.526,00	1.547.891.742,81	16.904.216,81
DÉFICIT	0,00	170.094.037,17	80.983.120,62	(89.110.916,55)
TOTAL	1.528.487.526,00	1.701.081.563,17	1.628.874.863,43	72.206.699,74
SALDO DE EXERCÍCIOS ANTERIORES (UTILIZADOS PARA CREDITOS ADICIONAIS)	0,00	170.094.037,17	0,00	(170.094.037,17)
Superávit Financeiro	0,00	170.094.037,17	0,00	(170.094.037,17)

DESPESAS ORÇAMENTÁRIAS	DOTAÇÃO INICIAL	DOTAÇÃO ATUALIZADA	DESPESAS EMPENHADAS	DESPESAS LIQUIDADAS	DESPESAS PAGAS	SALDO
<b>EXECUÇÃO DIRETA E DESTAQUE CONCEDIDO</b>	1.528.487.526,00	1.701.081.563,17	1.628.874.863,43	1.512.310.963,20	1.410.921.494,88	72.206.699,74
<b>DESPESAS CORRENTES</b>	1.519.350.526,00	1.603.564.593,99	1.535.011.127,65	1.484.651.636,94	1.383.293.463,92	68.553.466,33
Pessoal e Encargos Sociais	1.068.338.684,00	1.096.757.165,46	1.066.923.669,49	1.066.923.669,49	976.656.146,29	29.833.495,99
Outras Despesas Correntes	451.011.842,00	506.807.428,53	468.087.458,16	417.727.967,45	406.637.317,63	38.719.970,33
<b>DESPESAS DE CAPITAL</b>	9.137.000,00	97.516.969,18	93.863.735,78	27.659.326,26	27.628.030,96	3.653.233,44
Investimentos	9.137.000,00	97.516.969,18	93.863.735,78	27.659.326,26	27.628.030,96	3.653.233,44
SUBTOTAL DAS DESPESAS	1.528.487.526,00	1.701.081.563,17	1.628.874.863,43	1.512.310.963,20	1.410.921.494,88	72.206.699,74
SUBTOTAL COM REFINANCIAMENTO	1.528.487.526,00	1.701.081.563,17	1.628.874.863,43	1.512.310.963,20	1.410.921.494,88	72.206.699,74
TOTAL	1.528.487.526,00	1.701.081.563,17	1.628.874.863,43	1.512.310.963,20	1.410.921.494,88	72.206.699,74

  
ALESSANDRA REGINA MARQUES BUENO  
CONTADOR CHEFE  
CONTADOR CRC Nº MT 011576/0-7





GOVERNO DO ESTADO DE MATO GROSSO  
SECRETARIA DE ESTADO DE FAZENDA  
SECRETARIA ADJUNTA DO TESOUREO ESTADUAL - SATE/SEFAZ  
SUPERINTENDÊNCIA DE CONTROLE GERENCIAL CONTÁBIL DO ESTADO  
FIPLAN - SISTEMA INTEGRADO DE PLANEJAMENTO, CONTABILIDADE E FINANÇAS

FIPLAN

**BALANÇO FINANCEIRO - Exercício de 2019**


Anexo 13 - Lei 4.320/64

ITEM Nº 4 - IN TCE - 2005

**CONSOLIDADO DO ÓRGÃO TRIBUNAL DE JUSTIÇA**

INGRESSOS		EXERCÍCIO ATUAL	EXERCÍCIO ANTERIOR
ESPECIFICAÇÃO			
<b>Receita Orçamentária</b>			
Ordinária		475.683.573,23	464.616.647,1
Vinculada		290.408.945,44	314.108.355,5
Recursos de Contribuição para a Seguridade Social de Outros Poderes		185.274.627,79	150.508.291,6
<b>Transferências Financeiras Recebidas</b>		185.274.627,79	150.508.291,6
Cota Recebida		1.072.749.920,61	955.868.754,3
<b>Recebimentos Extraorçamentários</b>		1.072.749.920,61	955.868.754,3
Depósitos a Terceiros		516.025.204,32	573.706.449,7
Consignações do Exercício		0,00	24.200.000,0
Depósitos de Diversas Origens		285.976.954,05	268.047.580,7
Restos a Pagar Processados		12.094.881,72	80.164.117,9
Restos a Pagar não Processados		69.055.306,99	81.072.634,4
Consignações Inscritas em RP		116.563.900,23	97.659.918,4
<b>Saldo em Espécie do Exercício Anterior</b>		32.334.161,33	22.562.198,1
Bancos Conta Movimento		377.171.808,55	498.957.484,8
<b>TOTAL GERAL</b>		377.171.808,55	498.957.484,8
		2.441.630.506,71	2.493.149.336,17

DISPÊNDIOS		EXERCÍCIO ATUAL	EXERCÍCIO ANTERIOR
ESPECIFICAÇÃO			
<b>Despesa Orçamentária</b>			
<b>Execução Direta</b>		1.628.874.863,43	1.584.959.884,82
Ordinária		1.628.874.863,43	1.584.959.884,82
Vinculada		1.412.839.283,81	1.376.238.384,07
Recursos de Contribuição para a Seguridade Social de Outros Poderes		216.035.579,62	208.721.500,75
Outras Vinculações		172.236.655,00	165.832.710,41
<b>Transferências Financeiras Concedidas</b>		43.798.924,62	42.888.790,34
Cota Concedida		541.751,03	0,00
<b>Pagamentos Extraorçamentários</b>		541.751,03	0,00
Depósitos a Terceiros		482.429.590,23	531.079.374,47
Consignações do Exercício		0,00	68.160.000,00
Depósitos de Diversas Origens		285.976.954,05	268.047.580,74
Restos a Pagar Processados		10.740.457,54	34.714.082,60
Restos a Pagar não Processados		81.072.634,49	93.198.770,80
Consignações Inscritas em RP		70.958.778,71	58.690.961,71
RP Processados de Exercícios Anteriores		22.562.198,18	4.089.355,44
RP Não Processados de Exercícios Anteriores		3.023,81	0,00
Consignações de RP Não Processados do Exercício		5.848.748,15	1.245.217,85
Consignações do Exercício de RP não Processados		149.660,10	20.000,29
<b>Saldo em Espécie para o Exercício Seguinte</b>		5.117.135,20	2.913.405,04
Bancos Conta Movimento		329.961.043,37	377.171.808,55
<b>TOTAL GERAL</b>		329.961.043,37	377.171.808,55
		2.441.807.248,06	2.493.211.067,84

  
ALESSANDRA REGINA MARQUES BUENO  
CONTADOR CHEFE  
CONTADOR CRC Nº MT 011576/0-7





GOVERNO DO ESTADO DE MATO GROSSO  
SECRETARIA DE ESTADO DE FAZENDA  
SECRETARIA ADJUNTA DO TESOURO ESTADUAL - SATE/SEFAZ  
SUPERINTENDÊNCIA DE CONTROLE GERENCIAL CONTÁBIL DO ESTADO  
FIPLAN - SISTEMA INTEGRADO DE PLANEJAMENTO, CONTABILIDADE E FINANÇAS

**BALANÇO PATRIMONIAL - Dezembro/2019**

Anexo 14 - Lei 4.320/64

	Exercício Atual	Exercício Anterior
<b>ATIVO</b>		
<b>Ativo Circulante</b>		
Caixa e Equivalentes de Caixa		
Créditos a Curto Prazo	329.961.043,37	377.171.808,00
Investimentos e Aplicações Temporárias a Curto Prazo	349.741.912,96	363.555.160,00
Estoques	0,00	0,00
Ativo Não Circulante Mantido Para Venda	8.319.541,84	6.335.656,00
VPD Pagas Antecipadamente	0,00	0,00
<b>Total do Ativo Circulante</b>	<b>0,00</b>	<b>0,00</b>
<b>Ativo Não-Circulante</b>	<b>688.022.498,17</b>	<b>747.062.625,00</b>
Realizável a Longo Prazo		
Investimentos	11.895.469,10	10.535.724,00
Imobilizado	0,00	0,00
Intangível	543.330.829,68	476.471.146,00
<b>Total do Ativo Não Circulante</b>	<b>0,00</b>	<b>0,00</b>
<b>TOTAL DO ATIVO</b>	<b>555.226.298,78</b>	<b>487.006.870,00</b>
	<b>1.243.248.796,95</b>	<b>1.234.069.496,00</b>
<b>PASSIVO E PATRIMÔNIO LÍQUIDO</b>		
<b>Passivo Circulante</b>		
Obrigações Trabalhistas, Previdenciárias e Assistenciais a Pagar a Curto Prazo		
Empréstimos e Financiamentos a Curto Prazo	66.414.769,75	77.025.474,30
Fornecedores e Contas a Pagar a Curto Prazo	0,00	0,00
Obrigações Fiscais a Curto Prazo	11.107.339,81	4.050.183,90
Obrigações de Repartições a Outros Entes	0,00	0,00
Provisões a Curto Prazo	0,00	0,00
Demais Obrigações a Curto Prazo	0,00	0,00
<b>Total do Passivo Circulante</b>	<b>81.059.247,43</b>	<b>69.932.860,10</b>
<b>Passivo Não Circulante</b>	<b>158.581.356,99</b>	<b>151.008.518,40</b>
Obrigações Trabalhistas, Previdenciárias e Assistenciais a Pagar a Longo Prazo		
Empréstimos e Financiamentos a Longo Prazo	0,00	0,00
Fornecedores a Longo Prazo	0,00	0,00
Obrigações Fiscais a Longo Prazo	0,00	0,00
Provisões a Longo Prazo	0,00	0,00
Demais Obrigações a Longo Prazo	4.007.902.574,49	3.571.397.694,59
Reservado Diferido	0,00	0,00
<b>Total do Passivo Não Circulante</b>	<b>0,00</b>	<b>0,00</b>
<b>TOTAL DO PASSIVO</b>	<b>4.007.902.574,49</b>	<b>3.571.397.694,59</b>
	<b>4.166.483.931,48</b>	<b>3.722.408.212,99</b>
<b>Patrimônio Líquido</b>		
Patrimônio Social e Capital Social		
Adiantamento para Futuro Aumento de Capital	0,00	0,00
Reservas de Capital	0,00	0,00
Ajustes de Avaliação Patrimonial	0,00	0,00
Reservas de Lucros	0,00	0,00
Demais Reservas	0,00	0,00
Resultados Acumulados	0,00	0,00
(-) Ações/Cotas em Tesouraria	(2.923.235.134,53)	(2.488.336.716,58)
<b>Total do Patrimônio Líquido</b>	<b>0,00</b>	<b>0,00</b>
<b>TOTAL DO PASSIVO E DO PATRIMÔNIO LÍQUIDO</b>	<b>(2.923.235.134,53)</b>	<b>(2.488.336.716,58)</b>
	<b>1.243.248.796,95</b>	<b>1.234.069.496,41</b>





GOVERNO DO ESTADO DE MATO GROSSO  
SECRETARIA DE ESTADO DE FAZENDA  
SECRETARIA ADJUNTA DO TESOURO ESTADUAL - SATE/SEFAZ  
SUPERINTENDÊNCIA DE CONTROLE GERENCIAL CONTÁBIL DO ESTADO  
FIPLAN - SISTEMA INTEGRADO DE PLANEJAMENTO, CONTABILIDADE E FINANÇAS

FIPLAN


**BALANÇO PATRIMONIAL - Dezembro/2019**

Anexo 14 - Lei 4.320/64

QUADRO DOS ATIVOS E PASSIVOS FINANCEIROS E PERMANENTES (Lei nº 4.320/1964)		
	Exercício Atual	Exercício Anterior
<b>Ativo (I)</b>		
Ativo Financeiro	679.702.956,33	740.726.969,4
Ativo Permanente	563.545.840,62	493.342.526,9
Total do Ativo	1.243.248.796,95	1.234.069.496,4
<b>Passivo (II)</b>		
Passivo Financeiro	279.694.005,40	258.793.043,9
Passivo Permanente	4.016.363.560,16	3.571.397.694,5
Total do Passivo	4.296.057.565,56	3.830.190.738,5
<b>SAÍDO PATRIMONIAL</b>	<b>(3.052.808.768,61)</b>	<b>(2.596.121.242,1)</b>

QUADRO DAS CONTAS DE COMPENSAÇÃO (Lei nº 4.320/1964)		
	Exercício Atual	Exercício Anterior
<b>ATOS POTENCIAIS ATIVOS</b>		
Garantias e Contragarantias Recebidas	0,00	0,00
Direitos Conveniados e Outros Instrumentos Congeneres	0,00	0,00
Direitos Contratuais	0,00	0,00
Outros Atos Potenciais Ativos	13.755.256,56	9.920.382,7
Total dos Atos Potenciais Ativos	13.755.256,56	9.920.382,7
<b>ATOS POTENCIAIS PASSIVOS</b>		
Garantias e Contragarantias Concedidas	0,00	0,00
Obrigações Conveniadas e Outros Instrumentos Congêneres	0,00	0,00
Obrigações Contratuais	0,00	0,00
Outros Atos Potenciais Passivos	0,00	0,00
Total dos Atos Potenciais Passivos	0,00	0,00

QUADRO DO SUPERÁVIT/DÉFICIT FINANCEIRO (Lei nº 4.320/1964)		
	Exercício Atual	Exercício Anterior
100/300 - Recursos Ordinários do Tesouro Estadual	203.975.556,04	193.579.077,2
115/315 - Recursos de Contribuição para a Seguridade Social de Outros Poderes	322.370,26	(12.715.602,5)
196/396 - Recursos de Fundos Especiais Administrados pelo Órgão	4.572.137,51	5.190.444,1
240/640 - Recursos Próprios	191.138.887,12	295.880.006,6
Total das Fontes de Recursos	400.008.950,93	481.933.925,4

  
ALESSANDRA REGINA MARQUES BUENO  
CONTADOR CHEFE  
CONTADOR CRC Nº MT 011576/0-7





DEMONSTRAÇÃO DAS VARIAÇÕES PATRIMONIAIS

Anexo 15 - Lei 4.320/64

CONSOLIDADO DO ÓRGÃO Tribunal de Justiça

Exercício de 2019

**VARIAÇÕES PATRIMONIAIS QUANTITATIVAS**

	Exercício Atual	Exercício Anterior
<b>VARIAÇÕES PATRIMONIAIS AUMENTATIVAS</b>	<b>1.814.651.731,80</b>	<b>1.793.171.539,20</b>
<b>Impostos, Taxas e Contribuições de Melhoria</b>	<b>266.226.651,74</b>	<b>271.234.116,25</b>
Impostos	0,00	0,00
Taxas	266.226.651,74	271.234.116,25
Contribuições de Melhoria	0,00	0,00
<b>Contribuições</b>	<b>185.039.094,72</b>	<b>150.226.337,17</b>
Contribuições Sociais	185.039.094,72	150.226.337,17
Contribuição de Intervenção no Domínio Econômico	0,00	0,00
Contribuições de Iluminação Pública	0,00	0,00
Contribuições de Interesse das Categorias Profissionais	0,00	0,00
<b>Exploração e Venda de Bens, Serviços e Direitos</b>	<b>347.147,09</b>	<b>590.676,19</b>
Venda de Mercadorias	0,00	0,00
Vendas de Produtos	0,00	0,00
Exploração de Bens e Direitos e Prestação de Serviços	347.147,09	590.676,19
<b>Variações Patrimoniais Aumentativas Financeiras</b>	<b>21.154.937,40</b>	<b>30.047.548,28</b>
Juros e Encargos de Empréstimos e Financiamentos Concedidos	0,00	0,00
Juros e Encargos de Mora	380.452,05	257.530,25
Variações Monetárias e Cambiais	0,00	0,00
Descontos Financeiros Obtidos	0,00	0,00
Remuneração de Depósitos Bancários e Aplicações Financeiras	3.415.130,87	0,00
Outras Variações Patrimoniais Aumentativas - Financeiras	17.359.354,48	29.790.018,03
<b>Transferências e Delegações Recebidas</b>	<b>1.279.017.185,28</b>	<b>1.230.496.449,63</b>
Transferências Intragovernamentais	1.279.017.185,28	1.230.496.449,63
Transferências Inter Governamentais	0,00	0,00
Transferências das Intituições Privadas	0,00	0,00
Transferências das Instituições Multigovernamentais	0,00	0,00
Transferências de Consórcios Públicos	0,00	0,00
Transferências do Exterior	0,00	0,00
Execução Orçamentária Delegada de Entes	0,00	0,00
Transferências de Pessoas Físicas	0,00	0,00
Outras Transferências e Delegações Recebidas	0,00	0,00
<b>Valorização e Ganhos com Ativos e Desincorporação de Passivos</b>	<b>59.107.881,43</b>	<b>97.542.609,54</b>
Reavaliação de Ativos	0,00	0,00
Ganhos com Alienação	0,00	0,00
Ganhos com Incorporação de Ativos por Descobertas e Nascimentos	59.107.881,43	97.542.609,54
Ganhos com Desincorporação de Passivos	0,00	0,00
Reversão de Redução ao Valor Recuperável	0,00	0,00
<b>Outras Variações Patrimoniais Aumentativas</b>	<b>3.758.834,14</b>	<b>13.033.802,14</b>
VPA a Classificar	0,00	0,00
Resultado Positivo de Participações	0,00	0,00
Reversão de Provisões e Ajustes de Perdas	0,00	0,00
Diversas Variações Patrimoniais Aumentativas	0,00	0,00
<b>VARIAÇÕES PATRIMONIAIS DIMINUTIVAS</b>	<b>3.758.834,14</b>	<b>13.033.802,14</b>
<b>Pessoal e Encargos</b>	<b>2.249.494.972,29</b>	<b>5.364.109.641,87</b>
	<b>1.031.155.097,17</b>	<b>909.139.198,31</b>





**DEMONSTRAÇÃO DAS VARIAÇÕES PATRIMONIAIS**

Anexo 15 - Lei 4.320/64

CONSOLIDADO DO ÓRGÃO Tribunal de Justiça

Exercício de 2019

Remuneração a Pessoal	722.851.988,54	713.315.588,79
Encargos Patronais	232.591.619,39	130.393.452,89
Benefícios a Pessoal	70.656.764,41	61.821.619,77
Outras Variações Patrimoniais Diminutivas - Pessoal e Encargos	5.054.724,83	3.608.536,86
<b>Benefícios Previdenciários e Assistenciais</b>	<b>206.031.022,31</b>	<b>221.130.114,54</b>
Aposentadorias e Reformas	166.944.059,52	184.370.664,36
Pensões	33.752.762,17	31.927.478,68
Benefícios de Prestação Continuada	0,00	0,00
Benefícios Eventuais	0,00	0,00
Políticas Públicas de Transferência de Renda	0,00	0,00
Outros Benefícios Previdenciários e Assistenciais	5.334.200,62	4.831.971,50
<b>Uso de Bens, Serviços e Consumo de Capital Fixo</b>	<b>373.428.475,97</b>	<b>342.452.161,57</b>
Uso de Material de Consumo	8.939.703,63	10.915.329,98
Serviços	353.742.333,76	323.077.519,33
Depreciação, Amortização e Exaustão	10.746.438,58	8.459.312,26
<b>Variações Patrimoniais Diminutivas Financeiras</b>	<b>0,00</b>	<b>0,00</b>
Juros e Encargos de Empréstimos e Financiamentos Obtidos	0,00	0,00
Juros e Encargos de Mora	0,00	0,00
Variações Monetárias e Cambiais	0,00	0,00
Descontos Financeiros Concedidos	0,00	0,00
Outras Variações Patrimoniais Diminutivas Financeiras	0,00	0,00
<b>Transferências e Delegações Concedidas</b>	<b>121.238.343,71</b>	<b>274.632.026,82</b>
Transferências Intragovernamentais	120.946.343,71	274.620.026,82
Transferências Inter Governamentais	0,00	0,00
Transferências a Instituições Privadas	292.000,00	12.000,00
Transferências a Instituições Multigovernamentais	0,00	0,00
Transferências a Consórcios Públicos	0,00	0,00
Transferências ao Exterior	0,00	0,00
Execução Orçamentária Delegada de Entes	0,00	0,00
Outras Transferências e Delegações Concedidas	0,00	0,00
<b>Desvalorização e Perda de Ativos e Incorporação de Passivos</b>	<b>462.315,32</b>	<b>533.211,16</b>
Redução a Valor Recuperável e Ajuste para Perdas	422.651,28	314.832,23
Perdas com Alienação	0,00	0,00
Perdas Involuntárias	39.664,04	218.378,93
Desincorporação de Ativos	0,00	0,00
<b>Tributárias</b>	<b>8.241.212,68</b>	<b>8.272.634,88</b>
Impostos, Taxas e Contribuições de Melhoria	8.241.212,68	8.272.634,88
Contribuições	0,00	0,00
Depósitos Obrigatórios	0,00	0,00
<b>Custo das Mercadorias e Produtos Vendidos e Serviços Prestados</b>	<b>0,00</b>	<b>0,00</b>
Custo de Materiais, Serviços e Consumos	0,00	0,00
Custo das Mercadorias Vendidas	0,00	0,00
Custo dos Produtos Vendidos	0,00	0,00
Custo dos Serviços Prestados	0,00	0,00
<b>Outras Variações Patrimoniais Diminutivas</b>	<b>508.938.505,13</b>	<b>3.607.950.294,59</b>
Premiações	0,00	0,00





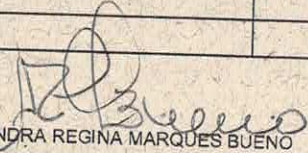
**DEMONSTRAÇÃO DAS VARIAÇÕES PATRIMONIAIS**

Anexo 15 - Lei 4.320/64

CONSOLIDADO DO ÓRGÃO Tribunal de Justiça

Exercício de 2019

Resultado Negativo de Participações	0,00	0,00
Incentivos	451.800,00	552.600,00
Subvenções Econômicas	0,00	0,00
Participações e Contribuições	0,00	0,00
VPD de Constituição de Provisões	436.504.879,90	3.571.397.694,59
Diversas Variações Patrimoniais Diminutivas	71.981.825,23	36.000.000,00
<b>RESULTADO PATRIMONIAL DO PERÍODO</b>	<b>(434.843.240,49)</b>	<b>(3.570.938.102,67)</b>

  
ALESSANDRA REGINA MARQUES BUENO  
CONTADOR CHEFE  
CONTADOR CRC Nº MT 011576/0-7