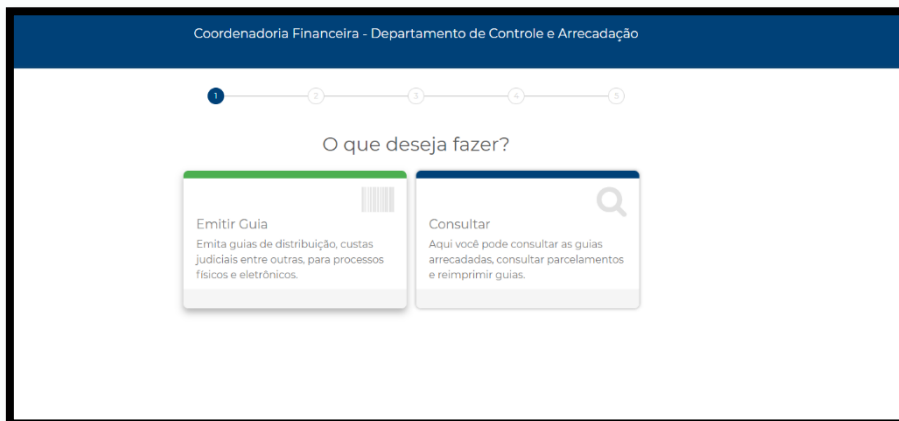


CEJUSC – PASSO A PASSO.

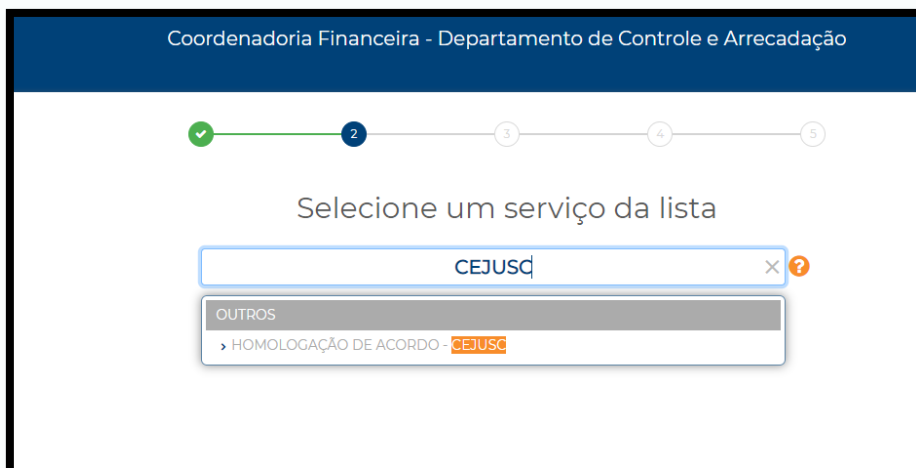
1 - Entrar no Site do TJMT, clicar no ícone "EMISSÃO DE GUIAS ONLINE";
(Vai aparecer uma mensagem do Departamento de Controle e Arrecadação, só clicar no ícone azul escrito "**Obrigado**", que ela desaparecerá)



2 - Clicar em Emitir Guia;



3 - Digitar a palavra **CEJUSC**, clicar em **Homologação de Acordo - CEJUSC**;



4 - Clicar em uma das duas opções **1º Grau** ou **2º Grau**.

Qual é seu caso?

Serviço: HOMOLOGAÇÃO DE ACORDO - CEJUSC

1º Grau

2º Grau

5 - Digitar o número do processo qual possui a Homologação e clicar em buscar (aparecerá os dados do processo);

Qual é seu caso?

Serviço: HOMOLOGAÇÃO DE ACORDO - CEJUSC

Informe o Número Único Processual

Buscar

6 – Clicar em próximo; digitar o número do CPF/CNPJ do pagante e preencher os dados solicitados **Valor do Acordo**.


HOMOLOGAÇÃO DE ACORDO - CEJUSC - PRIMEIRA INSTÂNCIA

Número Único do Processo
1002082-05.2017.8.11.0003

Dados do pagante
CPF/CNPJ

Pagante

Valor do Acordo

Simular Guia  Gerar guia 

7 - Clicar em Simular e após Gerar Guia.

HOMOLOGAÇÃO DE ACORDO - CEJUSC - PRIMEIRA INSTÂNCIA

Número Único do Processo
1002082-05.2017.8.11.0003

Dados do pagante
CPF/CNPJ

Pagante

Valor do Acordo

Simular Guia  Gerar guia 

(Forma de cobrança das Homologações de Acordo: Será cobrado 1% (um por cento) em cima do valor do acordo, limitando a cobrança até o valor de R\$ 87.895,00, lembrando que o valor mínimo será de uma UPF/Mês)

8 - Após o pagamento, fazer a juntada da guia e comprovante nos autos.

Desde já, nos colocamos à disposição de Vossa Senhoria para quaisquer outros esclarecimentos.